

Συνάδελφοι,

Όσοι είστε ενταγμένοι στο μητρώο Β φορτοεκφορτωτών, ελέγξτε την ημερομηνία έκδοσης. Να θυμάστε πως η ισχύ τους είναι πενταετής από την ημερομηνία έκδοσης που αναγράφεται πάνω δεξιά της βεβαίωσης.



ΕΛΛΗΝΙΚΗ ΔΗΜΟΚΡΑΤΙΑ
ΥΠΟΥΡΓΕΙΟ ΕΡΓΑΣΙΑΣ,
ΚΟΙΝΩΝΙΚΗΣ ΑΣΦΑΛΙΣΗΣ ΚΑΙ
ΚΟΙΝΩΝΙΚΗΣ ΑΛΛΗΛΕΓΓΥΗΣ
ΓΕΝΙΚΗ Δ/ΝΣΗ ΕΡΓΑΣΙΑΚΩΝ ΣΧΕΣΕΩΝ,
ΥΓΕΙΑΣ ΚΑΙ ΑΣΦΑΛΕΙΑΣ ΣΤΗΝ ΕΡΓΑΣΙΑ
ΚΑΙ ΕΝΤΑΞΗΣ ΣΤΗΝ ΕΡΓΑΣΙΑ
Δ/ΝΣΗ ΣΥΛΛΟΓΙΚΩΝ ΡΥΘΜΙΣΕΩΝ
ΤΜΗΜΑ: ΕΠΑΓΓΕΛΜΑΤΙΚΩΝ ΜΗΤΡΩΩΝ

Η συγκεκριμένη
έληξε 19/03/2024

Αθήνα 19/3/2019

Α.Π : 12509/587

Για να ανανεωθεί η ένταξή σας στο μητρώο Β, μπορεί να γίνει με δύο τρόπους:

1. Να εκτυπώσετε το επισυναπτόμενο αρχείο και να το επικυρώσετε σε ένα ΚΕΠ για το γνήσιο της υπογραφής.
2. Να αποθηκεύσετε στον υπολογιστή σας το επισυναπτόμενο αρχείο και στη συνέχεια να μπειτε στον παρακάτω σύνδεσμο και να το επικυρώσετε ηλεκτρονικά:
<https://www.gov.gr/ipiresies/polites-kai-kathemerinoteta/psephiaka-eggrapha-gov-gr/psephiake-bebaiose-eggraphou>

Με την ψηφιακή βεβαίωση, αποτυπώνεται στο κάτω μέρος κάθε σελίδας του εγγράφου σας, ο μοναδικός αναγνωριστικός αριθμός επαλήθευσης σε αλφαριθμητική μορφή και σε μορφή QR και στο τέλος του εγγράφου αποτυπώνεται η ηλεκτρονική σφραγίδα του gov.gr και τα στοιχεία του εκδότη.

Η ψηφιακή βεβαίωση που θα εκδώσετε είναι νομικά ισοδύναμη με έγγραφο που φέρει το γνήσιο της υπογραφής και μπορείτε είτε να την αποστείλετε ηλεκτρονικά, είτε να την εκτυπώσετε και να την καταθέσετε σε έντυπη μορφή.

Η βεβαίωση αποθηκεύεται στη **Θυρίδα πολίτη**.

Είσοδος στην υπηρεσία



αφού συνδεθείτε με τους κωδικούς taxisnet, ανεβάζετε το αρχείο στο αντίστοιχο πεδίο και στη συνέχεια το αρχείο κατεβαίνει με ψηφιακή υπογραφή.

Βήματα σύνδεσης:

Μπαίνοντας στο σύνδεσμο:

1. <https://www.gov.gr/ipiresies/polites-kai-kathemerinoteta/psephiaka-eggrapha-gov-gr/psephiake-bebaiose-eggraphou> επιλέγεται είσοδο στην υπηρεσία:

The screenshot shows the gov.gr website interface. At the top, there is a search bar and the gov.gr logo. Below that, the 'mAigov BETA' logo is visible. The main content area is titled 'Ψηφιακή βεβαίωση εγγράφου' (Digital document certification). It contains instructions for users to certify their documents. A red arrow points to a button labeled 'Είσοδος στην υπηρεσία' (Login to the service) at the bottom of the page.

2. Επιλέγεται αποδοχή ή απόρριψη (και στις δύο περιπτώσεις θα σας ανοίξει), και στη συνέχεια «Σύνδεση»:

The screenshot shows a dialog box titled 'Cookies στο GOV.GR'. It contains the text: 'Επιλέξτε «Αποδοχή» για να συμφωνήσετε με τη χρήση των cookies και την επεξεργασία των προσωπικών σας δεδομένων.' Below this text are two buttons: 'Αποδοχή' (Accept) and 'Απόρριψη' (Reject). A red arrow points to the 'Αποδοχή' button.

◀ Πίσω

Απαιτείται ταυτοποίηση







Για να προχωρήσετε, πρέπει πρώτα να συνδεθείτε.

→] Σύνδεση

3. Θα σας ανοίξει η πλατφόρμα για επιλογή φορέα (μπορείτε να επιλέξετε το taxisnet ή κάποιο τραπεζικό φορέα αν σας είναι πιο εύχρηστο).



Σε ποιον φορέα έχετε λογαριασμό;

 Γενική Γραμματεία Πληροφορικών Συστημάτων & Ψηφιακής Διακυβέρνησης ΓΓΠΣΨΔ (Κωδικός Taxisnet)	 ΕΘΝΙΚΗ ΤΡΑΠΕΖΑ Εθνική Τράπεζα	 Piraeus Τράπεζα Πειραιώς
 ALPHA BANK Alpha Bank	 EUROBANK Eurobank	 attica bank Attica Bank

4. Εφόσον επιλέξετε φορέα, θα σας ζητήσει να συμπληρώσετε τη φόρμα και αποστολή:

Αυθεντικοποίηση Χρήστη

Σύνδεση

Παρακαλώ εισάγετε τους κωδικούς σας στο TaxisNet για να συνδεθείτε.

Χρήστης:

Κωδικός:

Κέντρο Διαλειτουργικότητας (ΚΕ.Δ.) Υπουργείου Ψηφιακής Διακυβέρνησης

Αυθεντικοποίηση Χρήστη

Σας ενημερώνουμε ότι για το σκοπό της ηλεκτρονικής ταυτοποίησής σας, η εφαρμογή **Εφαρμογές Ενείας Ψηφιακής Πύλης** θα αποκτήσει πρόσβαση στα βασικά στοιχεία Μητρώου (ΑΦΜ, Όνομα, Επώνυμο, Πατρώνυμο, Μητρώνυμο, Έτος Γέννησης) που παρέχονται από το φορολογικό μητρώο του ΥΠΟΥΡΓΕΙΟΥ ΟΙΚΟΝΟΜΙΚΩΝ που διαχειρίζεται η Α.Α.Δ.Ε.

Επιστροφή Συνέχεια

5. Κάνετε επισκόπηση στοιχείων αν είναι ακριβή και στη συνέχεια επιλέγετε συνέχεια:

Ημερομηνία Γέννησης

Ημέρα Μήνας Έτος

🔒 Πεδίο μόνο για προβολή

6. Στη συνέχεια επιλέγετε το αρχείο που θέλετε να επικυρώσετε, τη γλώσσα που θέλετε να εκδοθεί η επικύρωση και επιλέγετε συνέχεια.

Ψηφιακή Βεβαίωση Εγγράφου

Δώστε το έγγραφο pdf προς υπογραφή

Συνημμένο έγγραφο (αρχείο pdf έως 5MB)

Αρχείο: Δεν έχει επιλεγθεί αρχείο
[Επιλέξτε αρχείο πατώντας εδώ](#)

Γλώσσα υπογραφής

Ελληνικά
 Αγγλικά

[Συνέχεια](#)

7. Επιλέξτε να σας σταλεί με κωδικό sms, εισάγετε στο κενό τον κωδικό και επιλέγετε επιβεβαίωση

Ψηφιακή Βεβαίωση Εγγράφου

Επιλέξτε τον τρόπο με τον οποίο θα δώσετε επιβεβαίωση έκδοσης του εγγράφου.

Κατεβάστε την εφαρμογή [Gov.gr Wallet](#) για να επιβεβαιώνετε εύκολα και με ασφάλεια τις ενέργειές σας. Περισσότερες πληροφορίες θα βρείτε [εδώ](#).

Μέσω της εφαρμογής Gov.gr Wallet στο κινητό σας
Για επιβεβαίωση μέσω της εφαρμογής Gov.gr Wallet πρέπει να έχετε επιτρέψει στην εφαρμογή να στέλνει ειδοποιήσεις στο κινητό σας

Με αποστολή SMS στο κινητό σας

[Συνέχεια](#)

Ψηφιακή Βεβαίωση Εγγράφου

Εισαγωγή κωδικού επιβεβαίωσης

Σας έχει σταλεί με SMS κωδικός επιβεβαίωσης στο κινητό με αριθμό +306944780361. Παρακαλούμε συμπληρώστε τον κωδικό στο πεδίο που ακολουθεί.

Κωδικός Επιβεβαίωσης

[Επιβεβαίωση](#) [Δεν έλαβα κωδικό](#)

8. Εκδίδεται αυτόματα το έγγραφό σας, το αποθηκεύετε στον υπολογιστή σας και είναι έτοιμο για αποστολή

Το έγγραφο εκδόθηκε
Ο κωδικός του εγγράφου

Κωδικός επαλήθευσης

Κατάσταση
Το έγγραφο εκδόθηκε

Πρότυπο
GNISIO-YPOGRAFIS

Ημερομηνία έκδοσης εγγράφου
gov.gr
23/01/2025 09:52:20

Αποθηκεύστε στο αρχείο σας
Αποθηκεύστε το αρχείο PDF στη συσκευή σας.

[Αποθήκευση](#)

Στοιχεία Υπογράφοντος

Όνομα
Επίωνμο
Όνομα Πατρός
Όνομα Μητρός
Α.Φ.Μ.
Ημερομηνία Γέννησης

Στοιχεία υπογραφής

Ημερομηνία Υπογραφής 23/01/2025 09:52:20

Μας το στέλνετε ηλεκτρονικά στο email και λαμβάνετε επίσης ηλεκτρονικά τη βεβαίωση μητρώου.

Απαραίτητη προϋπόθεση να είστε οικονομικώς εντάξει με τη συνδρομή σας στο σωματείο.